


 <b>Prefeitura Municipal de Delfinópolis</b> <b>BALANCETE DA RECEITA ORÇAMENTÁRIA DO MÊS DE JUNHO DE 2023 - ORGÃO: 02</b>		PÁGINA: 1 de 4	
Código	Especificação	Receita Mês	Acumulado
1000.00.0.0	Receitas Correntes	4.654.637,00	28.112.377,01
1100.00.0.0	Impostos, Taxas e Contribuições de Melhoria	1.162.509,23	2.630.342,33
1110.00.0.0	Impostos	920.153,87	2.201.405,53
1112.00.0.0	Impostos sobre o Patrimônio	573.597,48	1.046.499,97
1112.50.0.0	Imposto sobre a Propriedade Predial e Territorial Urbana	377.436,66	565.763,83
1112.50.0.1	Imposto sobre a Propriedade Predial e Territorial Urbana - Principal	326.071,09	376.449,72
1112.50.0.2	Imposto sobre a Propriedade Predial e Territorial Urbana - Multas e Juros	2.407,27	2.643,71
1112.50.0.3	Imposto sobre a Propriedade Predial e Territorial Urbana - Dívida Ativa	32.023,61	130.918,25
1112.50.0.4	Imposto sobre a Propriedade Predial e Territorial Urbana - Dívida Ativa - Multas e Juros	16.934,69	55.752,15
1112.53.0.0	Impostos sobre Transmissão "Inter Vivos" de Bens Imóveis e de Direitos Reais sobre Imóveis	196.160,82	480.736,14
1112.53.0.1	Impostos sobre Transmissão "Inter Vivos" de Bens Imóveis e de Direitos Reais sobre Imóveis - Principal	196.160,82	480.736,14
1113.00.0.0	Impostos sobre a Renda e Proventos de Qualquer Natureza	62.728,04	391.148,06
1113.03.0.0	Imposto sobre a Renda - Retido na Fonte	62.728,04	391.148,06
1113.03.1.0	Imposto sobre a Renda - Retido na Fonte - Trabalho	59.067,18	371.380,51
1113.03.1.1	Imposto sobre a Renda - Retido na Fonte - Trabalho - Principal	59.067,18	371.380,51
1113.03.4.0	Imposto sobre a Renda - Retido na Fonte - Outros Rendimentos	3.660,86	19.767,55
1113.03.4.1	Imposto sobre a Renda - Retido na Fonte - Outros Rendimentos - Principal	3.660,86	19.767,55
1114.00.0.0	Impostos sobre a Produção e Circulação de Mercadorias e Serviços	283.828,35	763.757,50
1114.51.0.0	Impostos sobre Serviços	283.828,35	763.757,50
1114.51.1.0	Imposto sobre Serviços de Qualquer Natureza - ISSQN	283.828,35	763.757,50
1114.51.1.1	Imposto sobre Serviços de Qualquer Natureza - ISSQN - Principal	278.417,80	740.330,27
1114.51.1.2	Imposto sobre Serviços de Qualquer Natureza - ISSQN - Multas e Juros	342,86	979,04
1114.51.1.3	Imposto sobre Serviços de Qualquer Natureza - ISSQN - Dívida Ativa	3.142,90	14.557,02
1114.51.1.4	Imposto sobre Serviços de Qualquer Natureza - ISSQN - Dívida Ativa - Multas e Juros	1.924,79	7.891,17
1120.00.0.0	Taxas	242.355,36	428.936,80
1121.00.0.0	Taxas pelo Exercício do Poder de Polícia	5.123,26	77.654,04
1121.01.0.0	Taxas de Inspeção, Controle e Fiscalização	5.123,26	77.654,04
1121.01.0.1	Taxas de Inspeção, Controle e Fiscalização - Principal	4.633,87	70.864,20
1121.01.0.3	Taxas de Inspeção, Controle e Fiscalização - Dívida Ativa	489,39	6.789,84
1122.00.0.0	Taxas pela Prestação de Serviços	237.232,10	351.282,76
1122.01.0.0	Taxas pela Prestação de Serviços em Geral	237.232,10	351.282,76
1122.01.0.1	Taxas pela Prestação de Serviços em Geral - Principal	233.861,14	340.999,29
1122.01.0.2	Taxas pela Prestação de Serviços em Geral - Multas e Juros	0,00	128,01
1122.01.0.3	Taxas pela Prestação de Serviços em Geral - Dívida Ativa	2.721,21	6.041,80
1122.01.0.4	Taxas pela Prestação de Serviços em Geral - Dívida Ativa Multas e Juros	649,75	4.113,66
1200.00.0.0	Contribuições	57.886,87	321.939,58
1240.00.0.0	Contribuição para custeio de Iluminação Pública	57.886,87	321.939,58
1241.00.0.0	Contribuição para o Custeio do Serviço de Iluminação Pública	57.886,87	321.939,58
1241.50.0.0	Contribuição para o Custeio do Serviço de Iluminação Pública	57.886,87	321.939,58
1241.50.0.1	Contribuição para o Custeio do Serviço de Iluminação Pública-Principal	57.886,87	321.939,58
1300.00.0.0	Receita Patrimonial	80.608,06	470.698,10
1320.00.0.0	Valores Mobiliários	80.608,06	470.698,10
1321.00.0.0	Juros e Correções Monetárias	80.608,06	470.698,10
1321.01.0.0	Remuneração de Depósitos Bancários	80.608,06	470.698,10
1321.01.0.1	Remuneração de Depósitos Bancários - Principal	80.608,06	470.698,10
1600.00.0.0	Receita de Serviços	367.338,89	2.239.563,11
1610.00.0.0	Serviços Administrativos e Comerciais Gerais	0,00	124.944,50
1611.00.0.0	Serviços Administrativos e Comerciais Gerais	0,00	124.944,50
1611.01.0.0	Serviços Administrativos e Comerciais Gerais	0,00	2.094,50
1611.01.0.1	Serviços Administrativos e Comerciais Gerais - Principal	0,00	2.094,50

 <b>Prefeitura Municipal de Delfinópolis</b> <b>BALANCETE DA RECEITA ORÇAMENTÁRIA DO MÊS DE JUNHO DE 2023 - ORGÃO: 02</b>		PÁGINA: 2 de 4	
Código	Especificação	Receita Mês	Acumulado
1611.02.0.0	Inscrição em Concursos e Processos Seletivos	0,00	122.850,00
1611.02.0.1	Inscrição em Concursos e Processos Seletivos - Principal	0,00	122.850,00
1620.00.0.0	Serviços e Atividades referentes à Navegação e ao Transporte	367.338,89	2.114.618,61
1621.00.0.0	Serviços e Atividades Referentes à Navegação e ao Transporte	367.338,89	2.114.618,61
1621.02.0.0	Serviços de Transporte de Passageiros ou Mercadorias	367.338,89	2.114.618,61
1621.02.0.1	Serviços de Transporte de Passageiros ou Mercadorias - Principal	367.338,89	2.114.618,61
1700.00.0.0	Transferências Correntes	2.984.904,24	22.275.445,42
1710.00.0.0	Transferências da União e de suas Entidades	1.640.697,39	12.517.216,72
1711.00.0.0	Transferências Decorrentes de Participação na Receita da União	1.251.799,40	7.873.188,96
1711.51.0.0	Cota-Parte do Fundo de Participação dos Municípios - FPM	1.251.016,79	7.864.592,79
1711.51.1.0	Cota-Parte do Fundo de Participação dos Municípios - Cota Mensal	1.251.016,79	7.864.592,79
1711.51.1.1	Cota-Parte do Fundo de Participação dos Municípios - Cota Mensal - Principal	1.251.016,79	7.864.592,79
1711.52.0.0	Cota-Parte do Imposto Sobre a Propriedade Territorial Rural	782,61	8.596,17
1711.52.0.1	Cota-Parte do Imposto Sobre a Propriedade Territorial Rural - Principal	782,61	8.596,17
1712.00.0.0	Transferências das Compensações Financeiras pela Exploração de Recursos Naturais	161.321,00	3.277.350,92
1712.50.0.0	Cota-parte da Compensação Financeira pela Exploração de Recursos Hídricos	136.925,01	3.128.629,31
1712.50.0.1	Cota-parte da Compensação Financeira pela Exploração de Recursos Hídricos - Principal	136.925,01	3.128.629,31
1712.52.0.0	Cota-parte da Compensação Financeira pela Produção de Petróleo	24.395,99	148.721,61
1712.52.4.0	Cota-Parte do Fundo Especial do Petróleo – FEP	24.395,99	148.721,61
1712.52.4.1	Cota-Parte do Fundo Especial do Petróleo – FEP - Principal	24.395,99	148.721,61
1713.00.0.0	Transferências de Recursos do Sistema Único de Saúde – SUS	172.451,90	1.048.164,90
1713.50.0.0	Transferências de Recursos do Sistema Único de Saúde – SUS – Repasses Fundo a Fundo - Bloco de Manutenção c	172.451,90	1.048.164,90
1713.50.1.0	Transferências de Recursos do Bloco de Manutenção das Ações e Serviços Públicos de Saúde – Atenção Primária	39.600,00	185.424,00
1713.50.1.1	Transferências de Recursos do Bloco de Manutenção das Ações e Serviços Públicos de Saúde – Atenção Primária - I	39.600,00	185.424,00
1713.50.2.0	Transferências de Recursos do Bloco de Manutenção das Ações e Serviços Públicos de Saúde – Atenção Especializ	15.788,55	94.731,30
1713.50.2.1	Transferências de Recursos do Bloco de Manutenção das Ações e Serviços Públicos de Saúde – Atenção Especializ	15.788,55	94.731,30
1713.50.3.0	Transferências de Recursos do Bloco de Manutenção das Ações e Serviços Públicos de Saúde – Vigilância em Saúdi	10.782,37	102.222,22
1713.50.3.1	Transferências de Recursos do Bloco de Manutenção das Ações e Serviços Públicos de Saúde – Vigilância em Saúdi	10.782,37	102.222,22
1713.50.4.0	Transferências de Recursos do Bloco de Manutenção das Ações e Serviços Públicos de Saúde – Assistência Farmac	3.497,72	17.488,60
1713.50.4.1	Transferências de Recursos do Bloco de Manutenção das Ações e Serviços Públicos de Saúde – Assistência Farmac	3.497,72	17.488,60
1713.50.9.0	Transferências de Recursos do Bloco de Manutenção das Ações e Serviços Públicos de Saúde – Outros Programas	102.783,26	648.298,78
1713.50.9.1	Transferências de Recursos do Bloco de Manutenção das Ações e Serviços Públicos de Saúde – Outros Programas -	102.783,26	648.298,78
1714.00.0.0	Transferências de Recursos do Fundo Nacional do Desenvolvimento da Educação – FNDE	42.080,13	225.330,15
1714.50.0.0	Transferências do Salário-Educação	28.321,53	178.376,24
1714.50.0.1	Transferências do Salário-Educação - Principal	28.321,53	178.376,24
1714.51.0.0	Transferências Diretas do FNDE referentes ao Programa Dinheiro Direto na Escola – PDDE	0,00	3.600,00
1714.51.0.1	Transferências Diretas do FNDE referentes ao Programa Dinheiro Direto na Escola – PDDE - Principal	0,00	3.600,00
1714.52.0.0	Transferências referentes ao Programa Nacional de Alimentação Escolar – PNAE	13.758,60	41.275,80
1714.52.0.1	Transferências referentes ao Programa Nacional de Alimentação Escolar – PNAE - Principal	13.758,60	41.275,80
1714.53.0.0	Transferências referentes ao Programa Nacional de Apoio ao Transporte do Escolar – PNATE	0,00	2.078,11
1714.53.0.1	Transferências referentes ao Programa Nacional de Apoio ao Transporte do Escolar – PNATE - Principal	0,00	2.078,11
1716.00.0.0	Transferências de Recursos do Fundo Nacional de Assistência Social – FNAS	6.997,99	56.899,97
1716.50.0.0	Transferências de Recursos do Fundo Nacional de Assistência Social – FNAS	6.997,99	56.899,97
1716.50.0.1	Transferências de Recursos do Fundo Nacional de Assistência Social – FNAS - Principal	6.997,99	56.899,97
1719.00.0.0	Outras Transferências de Recursos da União e de suas Entidades	6.046,97	36.281,82
1719.58.0.0	Transferência Obrigatória Decorrente da Lei Complementar n° 176/2020	6.046,97	36.281,82
1719.58.0.1	Transferência Obrigatória Decorrente da Lei Complementar n° 176/2020 - Principal	6.046,97	36.281,82
1720.00.0.0	Transferências dos Estados e do Distrito Federal e de suas Entidades	872.860,97	6.474.371,45
1721.00.0.0	Participação na Receita dos Estados e Distrito Federal	780.761,26	5.477.136,38
1721.50.0.0	Cota-Parte do ICMS	688.878,59	4.282.978,86

 <b>Prefeitura Municipal de Delfinópolis</b> <b>BALANCETE DA RECEITA ORÇAMENTÁRIA DO MÊS DE JUNHO DE 2023 - ORGÃO: 02</b>		PÁGINA: 3 de 4	
Código	Especificação	Receita Mês	Acumulado
1721.50.0.1	Cota-Parte do ICMS - Principal	688.878,59	4.282.978,86
1721.51.0.0	Cota-Parte do IPVA	84.034,67	1.153.263,95
1721.51.0.1	Cota-Parte do IPVA - Principal	84.034,67	1.153.263,95
1721.52.0.0	Cota-Parte do IPI - Municípios	7.848,00	40.836,30
1721.52.0.1	Cota-Parte do IPI - Municípios - Principal	7.848,00	40.836,30
1721.53.0.0	Cota-Parte da Contribuição de Intervenção no Domínio Econômico	0,00	57,27
1721.53.0.1	Cota-Parte da Contribuição de Intervenção no Domínio Econômico - Principal	0,00	57,27
1723.00.0.0	Transferências de Recursos do Sistema Único de Saúde – SUS	42.977,34	755.983,24
1723.50.0.0	Transferências de Recursos do Sistema Único de Saúde – SUS	42.977,34	755.983,24
1723.50.0.1	Transferências de Recursos do Sistema Único de Saúde – SUS - Principal	42.977,34	755.983,24
1729.00.0.0	Outras Transferências dos Estados e Distrito Federal	49.122,37	241.251,83
1729.51.0.0	Transferências de Estados destinadas à Assistência Social	4.944,00	20.360,00
1729.51.0.1	Transferências de Estados destinadas à Assistência Social - Principal	4.944,00	20.360,00
1729.52.0.0	Transferências de Recursos Destinados a Programas de Educação	44.178,37	220.891,83
1729.52.0.1	Transferências de Recursos Destinados a Programas de Educação - Principal	44.178,37	220.891,83
1750.00.0.0	Transferências de Outras Instituições Públicas	471.345,88	3.283.857,25
1751.00.0.0	Transferências de Recursos do Fundo de Manutenção e Desenvolvimento da Educação Básica e de Valorização dos	471.345,88	3.283.857,25
1751.50.0.0	Transferências de Recursos do Fundo de Manutenção e Desenvolvimento da Educação Básica e de Valorização dos	471.345,88	3.283.857,25
1751.50.0.1	Transferências de Recursos do Fundo de Manutenção e Desenvolvimento da Educação Básica e de Valorização dos	471.345,88	3.283.857,25
1900.00.0.0	Outras Receitas Correntes	1.389,71	174.388,47
1920.00.0.0	Indenizações, Restituições e Ressarcimentos	1.389,71	124.442,02
1921.00.0.0	Indenizações	368,50	63.137,18
1921.01.0.0	Indenizações por Danos Causados ao Patrimônio Público	368,50	2.211,00
1921.01.0.1	Indenizações por Danos Causados ao Patrimônio Público - Principal	368,50	2.211,00
1921.99.0.0	Outras Indenizações	0,00	60.926,18
1921.99.0.1	Outras Indenizações - Principal	0,00	60.926,18
1922.00.0.0	Restituições	1.021,21	61.304,84
1922.99.0.0	Outras Restituições	1.021,21	61.304,84
1922.99.0.1	Outras Restituições - Principal	1.021,21	61.304,84
1990.00.0.0	Demais Receitas Correntes	0,00	49.946,45
1999.00.0.0	Outras Receitas Correntes	0,00	49.946,45
1999.99.0.0	Outras Receitas	0,00	49.946,45
1999.99.2.0	Outras Receitas Não Arrecadadas e Não Projetadas pela RFB - Primárias	0,00	49.946,45
1999.99.2.1	Outras Receitas Não Arrecadadas e Não Projetadas pela RFB - Primárias - Principal	0,00	49.946,45
2000.00.0.0	Receitas de Capital	0,00	221.140,00
2200.00.0.0	Alienação de Bens	0,00	121.140,00
2210.00.0.0	Alienação de Bens Móveis	0,00	121.140,00
2213.00.0.0	Alienação de Bens Móveis e Semoventes	0,00	121.140,00
2213.01.0.0	Alienação de Bens Móveis e Semoventes	0,00	121.140,00
2213.01.0.1	Alienação de Bens Móveis e Semoventes - Principal	0,00	121.140,00
2400.00.0.0	Transferências de Capital	0,00	100.000,00
2420.00.0.0	Transferências dos Estados e do Distrito Federal e de suas Entidades	0,00	100.000,00
2429.00.0.0	Outras Transferências de Recursos dos Estados	0,00	100.000,00
2429.99.0.0	Outras Transferências de Recursos dos Estados	0,00	100.000,00
2429.99.0.1	Outras Transferências de Recursos dos Estados - Principal	0,00	100.000,00
90.0000.00.0.0	Deduções da Receita	-406.511,99	-2.670.052,65
95.0000.00.0.0	Fundeb	-406.511,99	-2.670.052,65
95.1711.51.1.1	Cota-Parte do Fundo de Participação dos Municípios - Cota Mensal - Principal	-250.203,33	-1.572.918,42
95.1711.52.0.1	Cota-Parte do Imposto Sobre a Propriedade Territorial Rural - Principal	-156,51	-1.719,18
95.1721.50.0.1	Cota-Parte do ICMS - Principal	-137.775,68	-856.595,60

		Prefeitura Municipal de Delfinópolis		PÁGINA: 4 de 4	
		BALANCETE DA RECEITA ORÇAMENTÁRIA DO MÊS DE JUNHO DE 2023 - ORGÃO: 02			
Código	Especificação	Receita Mês	Acumulado		
95.1721.51.0.1	Cota-Parte do IPVA - Principal	-16.806,86	-230.652,19		
95.1721.52.0.1	Cota-Parte do IPI - Municípios - Principal	-1.569,61	-8.167,26		
Subtotal		4.248.125,01	25.663.464,36		
Total das Receitas Intraorçamentárias		0,00	0,00		
Totais		4.248.125,01	25.663.464,36		

---

BEATRIZ SERRAT ATAIDE DE FARIA  
Contadora - CRC Nº 12369021

---

SUELY ALVES FERREIRA LEMOS  
Prefeita